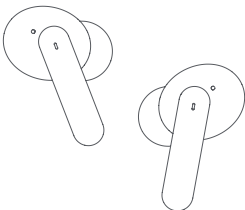


***GENERAL MOBILE***

**GM**Pods 2 Pro

Kablosuz Bluetooth Kulaklık  
Hızlı Başlangıç Kılavuzu



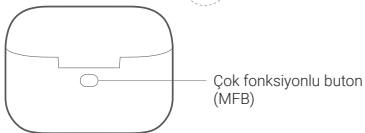
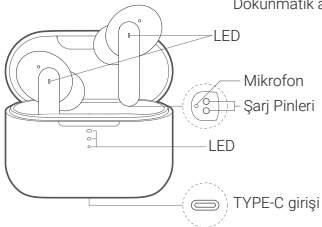
Basınç kontrol deliği



Gürültü engelleyici mikrofon



Dokunmatik alan



## Cihazla Eşleştirme

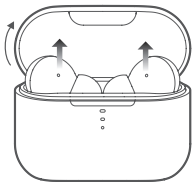
### İlk Eşleştirme;

1. Kapağı açın ve kulaklıkları şarj kutusundan çıkarın.
2. Akıllı cihazınızda GMPods 2 Pro'yu arayın ve bağlanmak için tıklayın.

\*Kulaklıklar, şarj kutusundan çıkarıldıktan sonra otomatik olarak açılacaktır, aksi takdirde lütfen şarj edin ve tekrar deneyin.

### Eşleştirilmiş Cihazı Değiştirmek için:

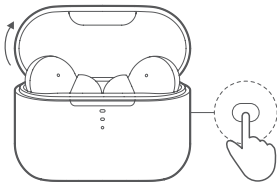
1. Kulaklıkların bağlantısını koparmak ve eşleşme moduna girmesi için A cihazının bluetooth'unu kapatın.
  2. B cihazında GMPods 2 Pro'u arayın ve bağlanmak için tıklayın.
- \*Çoklu bağlantı desteklenmemektedir. Kulaklıklar otomatik olarak B cihazına bağlanarak tekrardan açılacaktır.



## Fabrika Ayarları

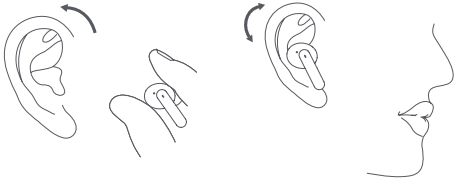
1. Kulaklıkları şarj kutusuna yerleştirin ve şarj kutusunun kapağını açın.
2. Kulaklıkları fabrikaya ayarlarına döndürmek için MFB'ye 10 saniye boyunca basılı tutun veya şarj kutusundaki LED'ler ve kulaklıklar kırmızı ve mavi olarak 3 kez yanıp sönene kadar basılı tutun.

\* Kulaklıklar bağlanamazsa yukarıdaki adımları deneyin



## Nasıl Takılır?

1. Kulaklıđı kulađınıza takıp ardından takma stabilitesini kontrol etmek iin bařınızı sallayın.
2. Daha iyi arama konuřma deneyimi elde etmek iin mikrofonu ađzınıza dođru ayarlayın.
3. Ltfen kulaklık bařlıklarını dođru řekilde takın, sıkıca oturduklarından ve ses deliklerinin kulak kanallarının iinde olduđundan emin olun.



## Tekli Mod

1. Telefona bağlanabilir hale getirmek için kulaklıklardan birini alın (LED kırmızı ve yeşil olarak yanıp söner).
2. Akıllı cihazınızda GMPods 2 Pro'yu arayın ve bağlanmak için tıklayın.

### **Kulaklığı Şarj Ederken**

Kulaklığı şarj etmek için şarj kutusunun içine yerleştirin. Şarj olurken LED kırmızı renkte yanar ve dolduktan sonra 1 dakikalığına yeşile döner.

### **Şarj Kutusunu Şarj Ederken**

Şarj kutusunu USB kablo ile şarj edin. Şarj kutusunun üzerindeki LED şarj olurken kırmızı renkte yanar ve şarj tamamlandığında LED yeşil yanar.

## Fonksiyonlarının Ayrıntıları

Fonksiyonlar	Anlık Durum	Operasyon/sonuç	LED	Cevap
Açık	Açık	Panele 1.5 saniye kadar basılı tutun	LED yeşil yanıp söner	TON
	Kulaklıklar şarj kutusunda ve şarja takılı	Şarj kutusunun kapağını açın ve kulaklıkları çıkarın.	LED yeşil yanıp söner	
Kapalı	Açık	4.5 saniye boyunca kulaklıklara basılı tutun	Şarj olur LED kırmızı yanar	\
	Açık / Şarj kutusu şarja takılı	Kulaklıkları şarj kutusuna takın ve kapağı kapatın	LED 2 saniye boyunca kırmızı yanar	TON
Fabrika Ayarları	Kulaklıkları şarj kutusuna yerleştirin ve kapağını açın	Şarj kutusunun üzerindeki tuşa 10 saniye boyunca basın	Kırmızı ve yeşil LED, 3 defa yanıp söner.	TON
Cevaplama / Çağrışı sonlandırma	Gelen çağrı/arama	Arka arkaya iki defa bara dokunun	\	TON

## GMPods Fonksiyonlarının Ayrıntıları

Fonksiyonlar	Anlık Durum	Operasyon/sonuç	LED	Cevap
Çağrışı sessize al	Gelen çağrı	1.5 saniye boyunca bara basılı tutmaya devam edin	\	TON
Sesli Asistan	Bağlı	Sol/sağ kulaklığa arka arkaya 3 defa dokunun	\	TON
Müzik durdurma / oynatma	Müzik oynatılıyor	Durdurmak veya devam ettirmek için arka arkaya 2 defa dokunun	\	\
Bir önceki şarkıya geç	Müzik oynatılıyor	Müziği geri almak sol kulaklığa basılı tutun	\	\
Bir sonraki şarkıya geç	Müzik oynatılıyor	Müziği ileri almak sağ kulaklığa dokunun basılı tutun	\	\



## Üründe Bulunan Tehlikeli Maddeler ve İçerikleri

Parça Adı	Tehlikeli Maddeler									
	Pb	Hg	Cd	Cr (VI)	PBB	PBDE	DIBP	DEHP	DBP	BBP
Ana Bölüm	X	O	O	O	O	O	O	O	O	O
Batarya	O	O	O	O	O	O	O	O	O	O
Kulaklık Tipleri	O	O	O	O	O	O	O	O	O	O
Aksesuarlar	O	O	O	O	O	O	O	O	O	O
Şarj Kablosu	X	O	O	O	O	O	O	O	O	O

Bu form SJ / T 11364 yönetmeliği ile yapıldı.

O::bu parçanın homojen malzemelerindeki tehlikeli madde içeriğinin (AB) 2015/863 yönetmeliği sınırları içinde olduğu anlamına gelir.

X: bu parçanın en azından bir homojen malzemesindeki tehlikeli madde içeriğinin (AB) 2016/863 yönetmeliğinin sınırlarının ötesinde olduğu, ancak yine de muafiyet kapsamında AB ROHS Direktifi ile uyumlu olduğu anlamına gelir.

Not: Cihazı uzun süre kullanmak işitme duyunuzun zarar görmesine yol açacağından lütfen zamanı doğru şekilde kullanın.

Standartı uygulayın: Q / HL 1-2019; Q / HL 2-2017 Üretici: Dongguan Hele Electronics Co., Ltd.

Adres: Daojiao Town, Dongguan City, Guangdong, China

## İpuçları ve Uyarılar

### İpuçları

1. Kulaklığınızı kullanmadan önce, lütfen kılavuzu dikkatlice okuyun ve ileride tekrar kontrol etmek üzere saklayın.
2. İlk kullanımdan önce kulaklığın tam olarak şarj edilmesi gerekir.
3. Kulaklık seti iki haftadan daha uzun süre kullanılmayacaksa, lütfen düzenli olarak şarj etmeyi unutmayın.
4. Lütfen kalitesi onaylanmış üretici tarafından üretilen şarj cihazlarını kullanın.
5. Kulaklığınız telefonunuz tarafından bulunamazsa, lütfen eşleştirme modunda olup olmadığını kontrol edin; uzun süre bağlantısız bırakılırsa, kulaklık eşleştirme modundan çıkar, lütfen moda tekrar girin; telefonunuzda bir prosedür hatası oluşursa, yeniden başlatın; kulaklığınızda bir prosedür hatası oluşursa, yeniden başlatın veya sıfırlayın.

### Uyarılar!

1. Hasar ve tehlikeleri önlemek için kulaklığınızı asla herhangi bir nedenle sökmeyin veya üzerinde değişiklik yapmayın.
2. Kulaklık setini aşırı sıcaklıklarda (0°C'nin altında veya 45°C'nin üzerinde) saklamayın.
3. Göstergeyi çocukların veya hayvanların gözlerine yakın kullanmaktan kaçının.
4. Bu kulaklığı, fırtına sırasında düzensiz fonksiyonlardan ve artan elektrik çarpması riskinden kaçınmak için kullanmayın.
5. Kulaklıklı setini temizlemek için kuvvetli kimyasallar veya güçlü deterjanlar kullanmayın.
6. Kulaklığı kuru tutun.



**RoHS**

CMIIT ID: 2019DP10326 FCC ID: RDR-IN1933

•Garanti süresi; malın tüketiciye teslim tarihinden itibaren başlar ve iki (2) yıldır. Bütün parçaları dahil olmak üzere malın tamamı garanti süresince garanti kapsamındadır. Malın arızalanması durumunda, tamirde geçen süre garanti süresine eklenir. Garanti uygulaması sırasında değiştirilen malın garanti süresi, satın alınan malinkalan garanti süresi ile sınırlıdır.

•Kullanım ömrü süresince malın bakım ve onarım süresi yirmi (20) iş gününü geçemez. Bu süre, garanti süresi içerisinde mala ilişkin arızanın yetkili servis istasyonuna veya satıcıya bildirim tarihi, garanti süresi dışında ise malın yetkili servis istasyonuna teslim tarihinden itibaren başlar. Tüketicinin arıza bildirimini telefon, faks, e-posta, iadeli taahhütlü mektup ve benzeri bir yolla yapabilir. Uyuşmazlık halinde bildirimle ilişkin ispat yükümlülüğü tüketiciye aittir.

•6502 Sayılı Tüketicinin Korunması Hakkında Kanun madde 11 uyarınca, malın ayıplı olduğunun anlaşılması durumunda tüketici;  
-Satılanı geri vermeye hazır olduğunu bildirerek sözleşmeden dönme,  
-Satılanı alıkoymuş ayıp oranında satış bedelinden indirim isteme,  
-Aşırı bir masraf gerektirmediği takdirde, bütün masrafları satıcıya ait olmak üzere satılanın ücretsiz onarılmasını isteme,  
-İmkân varsa, satılanın ayıpsız bir misli ile değiştirilmesini isteme, seçimlik haklarından birini kullanabilir. Satıcı, tüketicinin tercih ettiği bu talebi yerine getirmekle yükümlüdür. Ücretsiz onarım veya malın ayıpsız misli ile değiştirilmesi hakları üretici veya ithalatçıya karşı da

kullanılabilir.

Bu fıkradaki hakların yerine getirilmesi konusunda satıcı, üretici ve ithalatçı müteselsilen sorumludur. Üretici veya ithalatçı, malın kendisi tarafından piyasaya sürülmesinden sonra ayıbın doğduğunu ispat ettiği takdirde sorumlu tutulmaz. Ücretsiz onarım veya malın ayıpsız misli ile değiştirilmesinin satıcı için orantısız güçlükleri beraberinde getirecek olması hâlinde tüketici, sözleşmeden dönme veya ayıp oranında bedelden indirim

haklarından birini kullanabilir. Ücretsiz onarım veya malın ayıpsız misli ile değiştirilmesi haklarından birinin seçilmesi durumunda bu talebin satıcıya, üreticiye veya ithalatçıya yöneltilmesinden itibaren azami otuz iş günü içinde yerine getirilmesi zorunludur. Ancak, tüketicini ücretsiz onarım talebi, azami tamir süresi (20 işgünü) içinde yerine getirilir. Aksi hâlde tüketici diğer seçimlik haklarını kullanmakta serbesttir. Tüketicinin sözleşmeden dönme veya ayıp oranında bedelden indirim hakkını seçtiği durumlarda, ödemiş olduğu bedelin tümü veya bedelden yapılan indirim tutarı derhâl tüketiciye iade edilir. Seçimlik hakların kullanılmasında nedeniyle ortaya çıkan tüm masraflar, tüketicinin seçtiği hakkı

yerine getiren tarafça karşılanır. Tüketici bu seçimlik haklarından biri ile birlikte 6098 sayılı Türk Borçlar Kanunu hükümleri uyarınca tazminat da talep edebilir.

•Arızalarda kullanım hatasının bulunup bulunmadığının, yetkili servis istasyonları, yetkili servis istasyonunun mevcut olmaması halinde sırasıyla; malın satıcısı, ithalatçısı veya üreticisinden birisi

tarafından mala ilişkin azami tamir süresi içerisinde düzenlenen raporla belirlenmesi ve bu raporun bir nüshasının tüketiciye verilmesi zorunludur.

•Malın tanıtma ve kullanım kılavuzunda yer alan hususlara aykırı olarak kullanılması; orjinal olmayan aksesuar, batarya ve şarj cihazı kullanılması; cihazın sıvı alması; darbe görmesi; üretici firma tarafından onaylanmamış yetkisiz kişilerce müdahale görmesi; orjinal olmayan yazılım yüklenmesi ya da üretici firma tarafından onaylanmamış uygulamaların yüklenmesi gibi sebeplerle meydana gelecek arızalarda kullanım hatası bulunduğu kabul edilecek olup, mal, garanti kapsamı dışında işlem görecektir. Ürün üzerinde kullanım hatasının tespiti halinde tüketici; malın ücretsiz onarımını isteme hakkını ve diğer seçimlik hakları olan malın aypsız misli ile değiştirilmesi, sözleşmeden dönme veya ayıp oranında bedelden indirim haklarından birini kullanamayacaktır.

•Tüketici, mala ilişkin şikayet ve itirazlarına ilişkin olarak; 6502 sayılı Tüketicinin Korunması Hakkında Kanununun 68. maddesinde yer alan parasal değere göre, yerleşim yerinin bulunduğu veya tüketici işleminin yapıldığı yerdeki İl/İlçe Tüketici Hakem Heyetlerine veya Tüketici Mahkemelerine başvuruda bulunabilir.

•Satıcı tarafından Garanti Belgesinin verilmemesi durumunda tüketici, Gümrük ve Ticaret Bakanlığı Tüketicinin Korunması ve Piyasa Gözetimi Genel Müdürlüğüne başvurabilir.

## ■ İTHALATÇI FİRMA

Ünvanı : Telpa Teknoloji Hizmetleri A.Ş.  
Adresi : İkitelli OSB Mahallesi 17. Cadde,  
No:3, 34490 Başakşehir  
İSTANBUL/TURKİYE

Kaşe ve İmza :

**telpa**  
teknoloji  
Telpa Teknoloji Hizmetleri A.Ş.  
İkitelli OSB Mahallesi 17. Cadde No:3  
34490 Başakşehir / İstanbul  
0212 371 00 00 / 0212 371 11 99



## ■ SATICI FİRMANIN

Ünvanı :  
Adresi :  
Tel :  
Faks :  
E-posta :  
Fatura Tarih ve Sayısı :  
Teslim Tarih ve Yeri :  
Yetkilinin İmzası :  
Firmanın Kaşesi :

## ■ MALIN

Cinsi : Kablosuz Kulaklık  
Markası : General Mobile  
Modeli : GMPods  
Teslim Tarihi ve Yeri :  
Bandrol ve Seri No :

## UYGUNLUK BEYANI / DECLARATION OF CONFIRMITY

### Ürün Tanımı/Product Description:

Kablosuz Bluetooth Kulaklık/True Wireless Stereo Bluetooth Earphone

**Marka/Brand** : General Mobile

**Model** : GMPods 2 Pro

Yukarıda belirtilen ürün RED yönetmeliği standartlarına ve aşağıdaki diğer düzenleyici belgelere uygun olduğunu beyan ederiz.

We hereby declare that the above named products is in conformance to all the essential requirements of the directive RED To which this declaration relates, is in conformity with the following standards and/or other normative documents.

EN 62479:2010

EN IEC 62368-1:2020

ETSI EN 301 489-1 V2.2.3 (2019-11)

ETSI EN 301 489-17 V3.2.4 (2020-09)

ETSI EN 300 328 V2.2.2 (2019-07)

### Üretici/Manufacturer:

Dongguan Hele Electronics Co., Ltd

### İthalatçı/Importer:

Telpa Teknoloji Hizmetleri A.S.  
İkitelli OSB Mahallesi 17. Cadde,  
No:3, 34490 Basaksehir  
İSTANBUL /TURKEY

**Sebahattin YAMAN/CEO**



15.03.2021

***GENERAL MOBILE***