

GENERAL MOBILE

GM Air Fryer

KULLANIM KILAVUZU

Kutu İeriđi

Air Fryer 5L	
Kızartma Sepeti x 1	
Hızlı Kılavuz x 1	
Kullanım Kılavuzu x 1	

Ürünün Özellikleri

Deđerlendirilmiş Güç Kaynađı (AB)	AC 220V-240V, 5C/60Hz
Deđerlendirilmiş Güç	1500W
Deđerlendirilmiş Kapasite	5L
Sıcaklık Aralığı	75-200°C
Zaman Aralığı	1-60 Dakika (Meyve Kurutma 1-24s)
Ađırlık	5.5KG

Uyarı

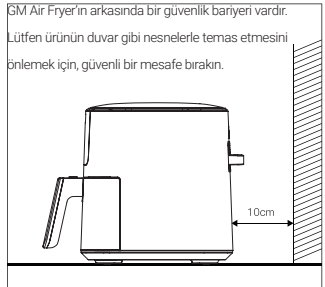
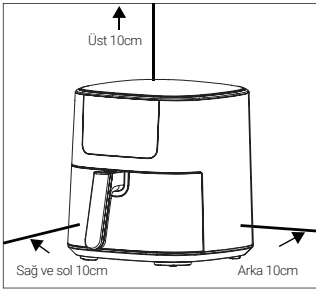
Cihazı alıřtırmadan önce, tüm talimatları ve güvenlik uyarılarını okuyun. Güvenlik talimatlarına ve önlemlerine uyulmaması, kişisel yaralanmalara ve üründe hasar oluşmasına neden olabilir.

Elektrik arpmasını önlemek için, evinizdeki voltajın cihazdaki voltajla eşleřtiđini kontrol edin. Daima topraklı bir priz kullanın. Adaptör ve uzatma kablosu kullanmayın.

Yangın tehlikesini önlemek için, geçici etiketler de dahil olmak üzere tüm ambalajları sökün.

Güvenlik ve Önlemler

- Cihazı kuru bir ortama yerleştirin. Açık havada kullanmayın. Ev kullanımı için uygundur.
- Çalışma esnasında duman veya yangın oluşmasını önlemek için, duvar ve dolaplardan uzak tutun.
- Lütfen, cihazı ısı yalıtımlı düz bir yüzeye yerleştirin. Hava sirkülasyonunu sağlamak için, fritözü duvar ve dolaplardan en az 10 cm veya 4 inç uzakta tutun.
- Cihazı yanıcı malzemelere veya su kaynaklarına yakın yerleştirmeyin ve yangın riskini önlemek için perde ve benzeri eşyalardan uzak tutun.
- **UYARI:** Elektrik çarpmasını önlemek için kabloyu, fişi veya gövdeyi, su veya diğer sıvılarla temas ettirmeyin.
- Güç kablosunun gövdeye dolanmasını engelleyin ve yüksek sıcaklıkta gaz, elektrikli ısıtıcılar, ısıtma lambaları veya diğer ısıtma cihazı gibi sıcak cisimlerle temas ettirmeyin.
- Güç kablosu çekmeden önce ürünü iki elinizle hareket ettirin.
- Air Fryer içinde yüksek ısıya sahip yağ veya diğer sıvılar varsa, ürünü hareket ettirmeyin.
- Air Fryer kullanırken, ürünün üstüne yanıcı maddeler (kumaş, kağıt, plastik vb.) konulmamalıdır. Bu tür maddeleri, yangın tehlikesinden kaçınmak için Air Fryer'in içine koymayın.



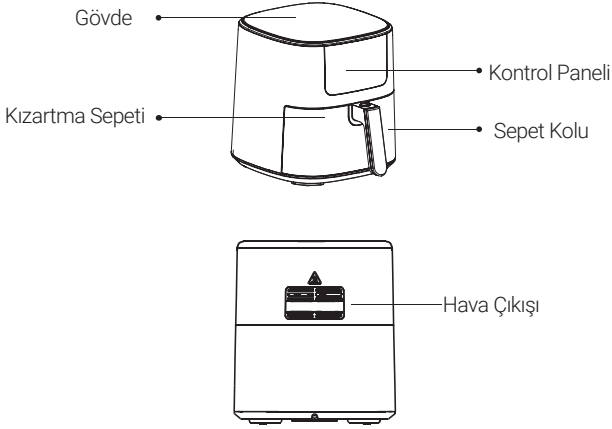
- Yangın veya yaralanmaları önlemek için aksesuarlar doğru bir şekilde kullanılmalıdır. Üretici tarafından verilmeyen aksesuarları ürüne yerleştirmeyin veya önerilmeyen aksesuarları kullanmayın.
- Yiyecekleri yerleştirirken veya çıkarırken, ısı koruyucu eldivenler giyin. Kullanım sırasında veya sonrasında sıcak olan Air Fryer'ın dış yüzeyine dokunmayın.
- Air Fryer çalışırken yanıklardan kaçınmak için sadece düğmeyi veya sepetin kolunu kullanın.
- Air Fryer'ı temizlerken, güç prizinden çıkarın ve oda sıcaklığına kadar soğumasını bekleyin.
- Air Fryer'ı temizlemek için yumuşak, nemli bir bez kullanın. Ürüne hasar gelmemesi için, keskin temizlik aletleri kullanmayın.
- Air Fryer çocukların erişemeyeceği bir yere yerleştirilmelidir. Engelliler ve yaşlılar tarafından kullanılmamalıdır.
- Air Fryer'ı yiyecekleri ısıtmak veya çözmek dışındaki amaçlar için kullanmayın.
- UYARI: Yangın riskini önlemek için, cihaz çalışırken üstüne herhangi bir nesne koymayın.
- UYARI: Patlamayı önlemek için, Air Fryer'da kapalı konserve asla ısıtmayın.
- Air Fryer'ı kullanıldıktan sonra veya uzun süre kullanılmadığında, güç kablosunu çıkararak kapatın. Air Fryer fişten çıkarıldıktan sonra, zamanlayıcı veya uzaktan kumanda sistemi ile çalıştırılmaz.
- Air Fryer, elektrik devresi aşırı yüklendiğinde düzgün çalışmayabilir. Air Fryer için ayrı bir hat olmalıdır.
- Yiyecek ısıtırken, sıvının kaynamasını ve dökülmesini önlemek için kapta yeterli boşluk bırakın. Cam veya metal kaplar kullanırken, tehlikeden veya yanıklardan kaçınmak için dikkatli olun.
- Güç kablosu hasarlı ise, üreticinin teknik servis veya benzer departmanlarındaki profesyoneller tarafından onarılmalıdır.

Uyarı! : Yüksek Sıcaklık!



Kullanım sırasında parçalar sıcak olabilir. Çocukların erişemeyeceği bir yerde saklayın. Ürün çalışırken ısı üretir. "Yüksek Sıcaklık Uyarısı" logosu olan Air Fryer'ın dış yüzeyi kullanım esnasında sıcak hale gelecektir. Kullanım sonrasında dış yüzeyin sıcaklığı yüksek olabilir. Ürüne dokunmayın veya hareket ettirmeyin.

Cihaz Hakkında



Talimatlar

Kullanmadan Önce

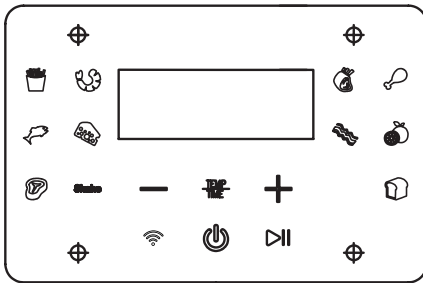
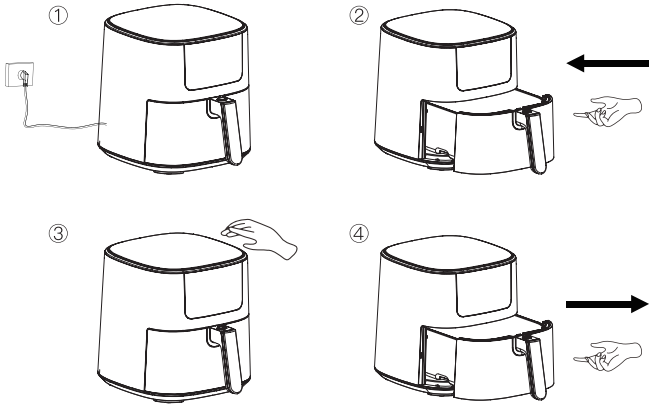
Uyarı!






Ev voltajının cihazın voltajı ile eşleşip eşleşmediğini kontrol edin.












Etiketler dahil olmak üzere, Air Fryer'in tüm ambalajlarını çıkartın.

Yanıklardan korunmak için, kızartma sepetini çıkarırken ısı yalıtımlı eldivenler giyin.

İlk kez kullanırken, tarife dokunun ve "🔥" seçeneğini seçin. Sıcaklığı en yüksek seviyeye ve süreyi 15 dakikadan daha uzun zamana ayarlayın. Kızartma sepetini kapatın ve boş bir pişirme programı başlatın. Pişirme işlemi bittikten sonra, yağlı dumanı tahliye etmek için kızartma sepetini açın. Isıtma tüplerinde tuz korozyonuna karşı koruyucu kaplama olduğundan, ilk kullanımda bir koku veya kir oluşması normaldir.








	Air Fryer'ı açın veya kapatın
	Pişirme işlemi başlatın veya duraklatın.
	<ul style="list-style-type: none">• Bağlantı kesildiği zaman kapatma işlevi• Bağlantı olduğunda• Bağlantı sırasında karma işlemi•* Not: APP'in yapılandırma durumunu gösterir.
Shake	Yiyecekler ters çevrilmesi gerektiğinde, "SHAKE" simgesi yanıp söner.
Recipe	11 akıllı tarif programında pişirme süresi ve sıcaklık derecesi otomatik olarak verilir.
	Sıcaklığı veya zamanı ayarlamak için uzun basın.
	Sıcaklığı veya zamanı gösterir.

Tarifler	Sıcaklık	Sıcaklık Aralığı	Zaman Aralığı	Zaman (dk)	Ek Fonksiyonlar
Varsayılan	190	70~200 C°	1-60 dak.	15	
	200	70~200 C°	1-60 dak.	22	Shake
	160	70~200 C°	1-60 dak.	8	
	200	70~200 C°	1-60 dak.	25	
	180	70~200 C°	1-60 dak.	20	Shake
	200	70~200 C°	1-60 dak.	10	
	170	70~200 C°	1-60 dak.	3	
	160	70~200 C°	1-60 dak.	8	
	70	70~200 C°	1-24 dak.	5h	
	200	70~200 C°	1-60 dak.	12	
	150	70~200 C°	1-60 dak.	10	Shake
	190	70~200 C°	1-60 dak.	3	

Nasıl Kullanılır?

Piřirme

DİKKAT!

- Air Fryer'in üstüne herhangi bir nesne koymayın. Aksi takdirde hava akışını bozacak ve piřirmeyi etkileyecektir.
 - Air Fryer bir yağ fritözü değildir. Piřirme yağı, kızartma yağı veya başka bir sıvı kullanmayın.
 - Air Fryer'dan yiyecek çıkardığınızda çıkan buhara dikkat edin.
 - Süre (1-60 dakika) ve sıcaklık (70-200 °C).
 - Piřirme sonuçları değişebilir. Lütfen kızartma rehberine ve tariflere bakarak ön ayarları öğrenin.
1. Güç kaynağına bağlanın, programı başlatmak için "  " tuşuna basın.
 2. Herhangi bir " Recipe " butonuna dokununuz. Ekran, önceden ayarlanmış tarifin sıcaklığını ve zamanını gösterecektir. Ayrıntılar için aşağıdaki tabloya bakın.
 3. Sıcaklığı veya zamanı ayarlamak için "    " butonuna basın.
 4. Piřirmeye başlamak için "  " butonuna dokununuz.
- Air Fryer piřirmeyi bitirdikten sonra bip sesi çıkarır.

Yiyecekleri çevirme

Nasıl çevrilir?

- Izgara veya tavada kızartma yaparken yiyecekleri çevirmek için maşa veya spatula kullanın.
- Fırınlı yiyecekleri çevirmek için kızartma sepetini fırından çıkarın ve yiyecekleri çevirin veya karıştırın.
- Yiyecekleri çevirmek için maşa kullanın.

NOT

Sepeti çıkardıktan sonra, kızartma işlemi otomatik olarak duracaktır. Güvenlik için, ekran geçici olarak kapatılacak ve sepet kapatılana kadar tekrar açılmayacaktır. Kapatılınca otomatik olarak yeniden başlayacaktır. Air Fryer hızlı soğuyabileceği için 30 saniyeden fazla açık bekletmeyin.

Kızartma Sepeti Nasıl Sallanır?

Sepet Sallanması Gerektiren Tarifler:

- Patates kızartması veya tavuk filetosu gibi yanyana dizilen küçük malzemeler, genellikle çalkalanması gereken yiyeceklerdir.
- Sepeti sallamazsanız yiyecekler çıtır çıtır olmayabilir veya eşit şekilde pişmeyebilir.
- Eşit kızartması için yiyecekleri çevirin.

Çevirme Süresi ve Sayısı:

- Kızartma sırasında yiyeceği bir kez sallayın veya çevirin. Gerektiğinde daha fazla sallayın veya çevirin.

Açmak İçin Hatırlatıcı

- Ön ayarlar ile sallama hatırlatıcısı kurabilirsiniz. ("Pişirme" bölümüne bakın).

Sallama Hatırlatıcısı İçin:

- "Sallama Hatırlatıcısı" sizi uyarmak için "BİP" sesi çıkaracak ve ekranda yazısı yanıp sönecektir.
- Eğer unutursanız, "Sallama Hatırlatıcısı" 1 dakika sonra tekrar "BİP" sesi çıkaracaktır.
- Yiyeceği çıkarmak için sepeti açtıktan sonra, "Sallama Hatırlatıcısı" duracak ve yazısı sönecektir.

Marine edilmiş yiyeceklerde yağ sıçrayabilir ve aşırı duman üretir. Kızartmadan önce suyunu çektirin.

Sepeti Fazla Doldurma:

- Eğer çok fazla yiyecek varsa, eşit şekilde pişmeyebilir.

Yağ Kullanımı

- Yiyeceklerin çıtırlığını artırmak için az miktarda pişirme yağı uygulayın. 30 ml yağı geçmeyin.
- Biraz yağ, tüm yiyeceklerin yüzeyine eşit şekilde yayılabilir.

Yiyecek Pişirme ve Kızartma İpuçları:

- Donmuş yiyecekler gibi tüm malzemeleri Air Fryer'da pişirebilirsiniz.
- Kekler, el yapımı börekler veya pürelî lezzetler yapmak isterseniz, malzemeleri ısıya dayanıklı bir kabın içine yerleştirin ve ardından kızartma sepetine koyun.
- Fazla yağlı yiyecekler pişirilirken cihazın altına yağ damlayabilir. Kızartmadan sonra kalan yağı dökün.

Seri No	Sorun	Çözüm
1	Kızartılma esnasında çok fazla yağlı duman oluşuyor.	Air Fryer'dan yağı dökün ve kullanmaya devam edin
2	Yiyecekler tam kızarmamış.	<ul style="list-style-type: none">• Yiyecek miktarını azaltın. Yiyecekler aşırı doldurulduğunda kızartma sıcaklığı yetersiz olacaktır.• Kızartma sıcaklığını artırın veya kızartma süresini uzatın.
3	Yiyecekler eşit şekilde pişirilmemiş.	<ul style="list-style-type: none">• Kızartma sıcaklığını artırın veya kızartma süresini uzatın.
4	Yeteri kadar çıtır değil.	<ul style="list-style-type: none">• Yiyeceğe az miktarda yağ püskürtün veya bir fırça ile sürün.
5	Kızartmalar doğru şekilde pişmemiş.	"Patates Kızartması" sayfasına bakın.
6	Air Fryer açılmıyor.	<ul style="list-style-type: none">• Güç kaynağını doğru şekilde takın.• Sepeti kapatın.
7	Ürün plastik kokuyor.	<ul style="list-style-type: none">• İlk kullanımda plastik kokusu olabilir. Lütfen "İlk Kullanımdan Önce" bölümündeki talimatları takip edin.
8	Güç açıkken panelde E2 yazıyor.	<ul style="list-style-type: none">• Güç kaynağını çekin ve tekrar açın. E2 hala görüntüleniyorsa, üreticiyle iletişime geçin ve onarım için yardım isteyin.
9	Duraklama modundayken panelde E2 yazıyor.	<ul style="list-style-type: none">• Güç kaynağını çekin ve tekrar açın. E2 hala görüntüleniyorsa, üreticiyle iletişime geçin ve onarım için yardım isteyin.

Seri No	Sorun	Çözüm
10	Cihaz çalışırken panelde E1 yazıyor.	<ul style="list-style-type: none">• Güç kaynağını çekin ve tekrar açın. E2 hala görüntüleniyorsa, üreticiyle iletişime geçin ve onarım için yardım isteyin.
11	APP bağlantısı başarısız oldu.	<ul style="list-style-type: none">• Uygulamayı bağlamadan önce lütfen telefon ayarlarından 2,4 GHz Wifi ağını seçin.• WiFi şifresini doğru girdikten sonra, uygulamaya tekrar bağlanın.• Lütfen modemini doğru çalıştığına emin olun.

Temizlik ve Bakım

Ürünün çalışma koşullarını koruyabilmek için düzenli olarak kullanılması gerekmektedir. Uzun süre kullanılmayacaksa, cihazın nemlenmesini önlemek için kuru ve havalandırılan bir yerde saklayın.

1. Cihazı düzenli olarak temizlemek için, soğuduktan sonra fişini çıkarın ve özenle yıkayın.
2. Özel bir mutfak temizleyicisi (yemekler ve pişirme araçları için) ve yumuşak bir sünger veya bez kullanın.
3. Cihazı temizlemek için çamaşır tozu, aşındırıcı temizlik ürünleri, metal spatula, naylon fırça vb. gibi diğer korozif temizlik ürünlerini kullanmayın. Kızartma sepeti zarar görebilir.
4. Lütfen cihazı bulaşık makinesine, kurutucuya vb. yerleştirmeyin.
5. Gövdeyi, boş kızartma sepetini, damlama tepsisini ve fırın tepsisini sert ovuşturmayın ve aşınmaları önleyin.
6. Lütfen ürünün gövdesini suya batırmayın veya üzerine su dökmeyin.

Parçaların Temizliği

1. Sepetin içi kirliyse ılık suya batırın.
2. Süngerle, sulandırılmış deterjan çözeltisi veya ılık suyla yıkayın.
3. Kızartma sepeti, sıcak suya batırılabilir veya bulaşık makinesinde yıkanabilir.
4. Kuru bir bezle suyu silin ve kuruması için bekletin.
5. Isıtma tüpünü rastgele silmeyin. Uzun süre kullanılmadığınızda, bir miktar yemek yağı kullanarak yüzeyini hafifçe yağlayın.

Gövdenin Temizliđi

1. Gövdeyi temizlerken, bezi önce seyreltilmiş deterjan çözeltisine batırın, sıkın ve gövdeyi silin. Sonrasında kuru bir bezle silin.
2. Cihazın içini temizlerken, güç kaynađını fişten çıkarın ve tüm ekipman sođuduktan sonra kuru bir kađıt havlu veya bezle silin.

Yetkili Teknik Servis

Telpa Teknoloji Hizmetleri A.Ş.

Üretim Adres: Hamidiye mah. Anadolu Cad.No:14

Kağıthane-İstanbul

Telefon: +90 212 371 00 00

Fax: +90 212 371 11 99

e-mail: info@telpa.com



Tüm yetkili servis istasyonlarına ve yedek parça malzemelerinin temin edileceği yerlere ilişkin güncel bilgilere www.generalmobile.com internet sitesinden ulaşabilirsiniz.

Tüm yetkili servis istasyonu bilgileri Bakanlık tarafından oluşturulan Servis Bilgi Sisteminde yer almaktadır.

Doğru İmha



Ürünün, aksesuarların veya ilgili belgelerin üzerinde bulunan bu işaret, ürünün ve elektronik aksesuarlarının (Şarj cihazı, kulaklık, USB kablo) diğer ev atıklarıyla birlikte atılmaması gerektiğini belirtir.



Pildeki, kılavuzdaki veya ambalajdaki bu işaret bu üründeki pillerin kullanım ömürlerinin sonuna kadar diğer ev atıklarıyla birlikte atılmaması gerektiğini belirtir.



Olası işitme hasarlarını önlemek için yüksek ses seviyesinde uzun süre kullanmayın. Eğer uzun süre yüksek sese maruz kalırsanız işitme sisteminiz zarar görebilir.

Tüketici seçimlilik hakları

6502 Sayılı Tüketicinin Korunması Hakkında Kanun md. 11 uyarınca tüketicinin seçimlik hakları aşağıdaki gibidir.

1-Malın ayıplı olduğunun anlaşılması durumunda tüketici;

a.Satılanı geri vermeye hazır olduğunu bildirerek sözleşmeden dönme,

b.Satılanı alıkoyup ayıp oranında satış bedelinden indirim isteme,

c.Aşırı bir masraf gerektirmediği takdirde, bütün masrafları satıcıya ait olmak üzere satılanın ücretsiz onarılmasını isteme,

d.İmkân varsa, satılanın ayıpsız bir misli ile değiştirilmesini isteme, seçimlik haklarından birini kullanabilir. Satıcı, tüketicinin tercih ettiği bu talebi yerine getirmekle yükümlüdür.

2-Ücretsiz onarım veya malın ayıpsız misli ile değiştirilmesi hakları üretici veya ithalatçıya karşı da kullanılabilir. Bu fıkradaki hakların yerine getirilmesi konusunda satıcı, üretici ve ithalatçı müteselsilen sorumludur. Üretici veya ithalatçı, malın kendisi tarafından piyasaya sürülmesinden sonra ayıbın doğduğunu ispat ettiği takdirde sorumlu tutulmaz.

3-Ücretsiz onarım veya malın ayıpsız misli ile değiştirilmesinin satıcı için orantısız güçlükleri beraberinde getirecek olması hâlinde tüketici, sözleşmeden dönme veya ayıp oranında bedelden indirim haklarından birini kullanabilir. Orantısızlığın tayininde malın ayıpsız değeri, ayıbın önemi ve diğer seçimlik haklara başvurmanın tüketici açısından sorun teşkil edip etmeyeceği gibi hususlar dikkate alınır.

4-Ücretsiz onarım veya malın ayıpsız misli ile değiştirilmesi haklarından birinin seçilmesi durumunda bu talebin satıcıya, üreticiye veya ithalatçıya yöneltmesinden itibaren azami otuz iş günü, içinde yerine getirilmesi zorunludur. Ancak, tüketicinin ücretsiz onarım talebi, azami tamir süresi olan 20 işgünü içinde yerine getirilir. Aksi hâlde tüketici diğer seçimlik haklarını kullanmakta serbesttir.

5-Tüketicinin sözleşmeden dönme veya ayıp oranında bedelden indirim hakkını seçtiği durumlarda, ödemiş olduğu bedelin tümü veya bedelden yapılan indirim tutarı derhâl tüketiciye iade edilir.

6-Seçimlik hakların kullanılması nedeniyle ortaya çıkan tüm masraflar, tüketicinin seçtiği hakkı yerine getiren tarafça karşılanır. Tüketici bu seçimlik haklarından biri ile birlikte 11/1/2011 tarihli ve 6098 sayılı Türk Borçlar Kanunu hükümleri uyarınca tazminat da talep edebilir.

Tüketici mala ilişkin şikayet ve itirazlarına ilişkin olarak, 6502 sayılı Tüketicinin Korunması Hakkında Kanununun 68. maddesinde yer alan parasal değere göre, yerleşim yerinin bulunduğu veya tüketici işleminin yapıldığı yerdeki İl/İlçe Tüketici Hakem Heyetlerine veya Tüketici Mahkemelerine başvuruda bulunabilir.

Yasal uyarı

Bu cihaz yoluyla erişilebilen bazı içerik ve hizmetler üçüncü şahıslara ait olup telif hakkı, patent, ticari marka ve/veya diğer fikri mülkiyet kanunları ile korunmaktadır. Bu içerik ve hizmetler yalnızca ticari olmayan şahsi kullanıma yönelik olarak sunulmaktadır. Yukarıdaki hükümleri sınırlamaksızın, geçerli içerik sahibi veya hizmet sağlayıcısı tarafından açıkça izin verilmedikçe, bu cihaz yoluyla sunulan hiçbir içerik veya hizmeti değiştiremez, kopyalayamaz, yeniden yayımlayamaz, yükleyemez, postalayamaz, iletemez, çeviremez, satamaz, türetilmiş eserler oluşturamaz, kötüye kullanamaz veya hiçbir biçimde ya da ortamda dağıtamazsınız. "Üçüncü şahsa ait içerik ve hizmetler "olduğu gibi" sunulur. General Mobile bu şekilde sunulan içerik veya hizmeti, hiçbir amaçla, açık veya kapalı bir ifade ile garanti etmemektedir. General Mobile açıkça, belirli bir amaca uygunluk veya satılma garantileri dahil olmak üzere ancak bunlarla sınırlı olmamak kaydıyla, zımni tüm garantileri reddeder. General Mobile bu cihaz yoluyla sunulan hiçbir içerik veya hizmetin doğruluğu, geçerliliği, güncelliği, yasallığı veya eksiksizliğini garanti etmemekte olup ihmalkarlık dahil olmak üzere hiçbir durumda, bir sözleşmeye tabi olarak ya da olmadan, bu tür hasar ihtimali bildirilmiş olsa bile sizin veya üçüncü bir şahsın herhangi bir içerik veya hizmeti kullanmasının bir sonucu olarak veya içerilen bilgilerle bağlantılı sınırlandırmaksızın General Mobile açık bir ifade ile, bu cihaz

yoluyla sunulan tüm içerik veya hizmetin kesilmesi ya da ertelenmesine dair sorumluluk veya yükümlülüğü reddetmektedir. General Mobile, içerik veya hizmetlerle ilgili müşteri hizmetinden sorumlu veya yükümlü değildir. İçerik veya hizmetlerle ilgili hizmete yönelik tüm soru ve talepler, doğrudan ilgili içerik ve hizmetsağlayıcılarına yapılmalıdır.

*Bazı içerikler bölgenize veya servis sağlayıcınıza bağlı olarak cihazınızda farklı olabilir.

*Cihazın kullanım ömrü 5 yıl, garanti süresi 2 yıldır.

Tazminat

Bu şartların herhangi bir hükmünü ihlal etmenizle, General Mobile veya General Mobile hizmetlerini kötüye kullanmanız veya ürünleri ya da yazılımı izinsiz değiştirmeniz veya modifiye etmeniz ile ilgili veya bunlardan kaynaklanan General Mobile ve bağlı kuruluşları ve iştiraklerine karşı ihmal, gizlilik ihlali, telif hakkı ihlali ve/veya ticari marka ihlali iddiaları dahilinde, ancak bunlarla sınırlı olmamak üzere her türlü iddia, dava, yaralanma, yükümlülük, kayıp, masraf ve giderlere (makul yasal ücretler dahil) karşı General Mobile ve bağlı kuruluşları ve iştiraklerini savunmayı, tazmin etmeyi ve zararsız tutmayı kabul edersiniz.

Garanti ve Garanti Reddi

General Mobile'in sınırlı bir garantisi vardır ve satın aldığınız tarihten itibaren iki (2) yıl boyunca (yasalarca daha uzun bir garanti süresi gerekmedikçe) yalnızca Akıllı Saatlerin malzeme ve işçilik kusurlarına karşı garantili olacağını garanti eder. Saat sınırlı garantisinin ayrıntıları:

Yürürlükteki yasalar kapsamında mümkün olduğu ölçüde, akıllı saat cihazları için yukarıdaki ürün garantisi dışında, "olduğu gibi" ve "mevcut olduğu gibi" sağlanır. General Mobile, ürün ve hizmetlerinin ihtiyaçlarınızı karşılayacağına veya Akıllı saat kullanımının kesintisiz, zamanında, güvenli veya hatasız olacağına dair hiçbir garanti vermediği gibi, herhangi bir bilginin doğruluğu veya güvenilirliği konusunda da herhangi bir garanti vermez. General Mobile Akıllı saat, ayrıca normal ürün aşınması, ürünün yanlış kullanımı, suiistimali, ürün modifikasyonu, yanlış ürün seçimi veya geçerli federal, eyalet veya yerel yasalara uymamanızdan kaynaklanan herhangi bir hizmet arızası iddiasıyla ilgili tüm sorumluluğu açıkça reddeder. Garanti ve garanti reddi beyanı, size belirli yasal haklar verir ve eyalete, il veya ülkeye göre değişen başka haklarınız olabilir. Yasaların izin verdiği durumlar dışında, General Mobile akıllı saat, bir satış sözleşmesinin uygunsuzluğundan doğabilecek olanlar da dahil olmak üzere sahip olduğunuz diğer hakları hariç tutmaz, sınırlamaz veya askıya almaz.

İTHALATÇI FİRMA

Ünvanı : Telpa Teknoloji Hizmetleri A.Ş.
Adresi : Hamidiye Mahallesi, Anadolu Caddesi, No:14
Kağıthane, 34408 İSTANBUL/TÜRKİYE
Kaşe ve İmza :

telpa

teknoloji

Telpa Teknoloji Hizmetleri A.Ş.

Hamidiye Mah. Anadolu Cad. No: 14 Kağıthane/

Tel: 0212 371 11 00 Faks: 0212 371 11 9

İkittenli V.D: 837 054 4762 Tic.Sicil No: 1932

SATICI FİRMANIN

Ünvanı :
Adresi :
Tel :
Faks :
E-posta :
Fatura Tarih ve Sayısı :
Teslim Tarihi ve Yeri :
Yetkilinin İmzası :
Fırmanın Kaşesi :

MALIN

Cinsi : Akıllı Hava Fritözü
Markası : General Mobile
Modeli : GM Air Fryer
Teslim Tarihi ve Yeri :
Bandrol ve Seri No :

Uygunluk Bildirimi (RED)

Aşağıdaki ürünün uygunluğunu bildiririz	
Ürün:	Akıllı Hava Fritözü
Model Adı:	GM Air Fryer
Pazar Adı:	GM Air Fryer(Marka: General Mobile)
(RED Yönetmeliği): 2014/53/EU Yönetmeliklerince yukarıda belirtilen ürünün EU yönetmeliğinin tüm gerekliliklerine uygundur. Bu ürün aşağıdaki standartlara ve belgelere uygundur.	
Standartlar:	EN 62209-2:2010+AMD1(2019) EN 62368-1:2014+A11:2017 EN 50663:2017 EN 62209-1:2016 EN 50360:2017 EN 50566:2017 EN 55032:2015+A1:2020 EN 55035:2017+A11:2020 EN IEC 61000-3-2:2019+A1:2021 EN 61000-3-3:2013+A2:2021 ETSI EN 301 489-1 V2.2.3 (2019-11) ETSI EN 301 489-17 V3.2.4 (2020-09) ETSI EN 301 489-19 V2.2.1 (2022-09) ETSI EN 301 489-52 V1.2.1 (2021-11) ETSI EN 301 511 V12.5.1 (2017-03) ETSI EN 301 908-1 V15.2.1 (2023-01) ETSI EN 301 908-2 V13.1.1 (2020-06) ETSI EN 301 908-1 V15.2.1 (2023-01) ETSI EN 301 908-13 V13.2.1 (2022-02) ETSI EN 300 328 V2.2.2 (2019-07) ETSI EN 303 413 V1.2.1 (2021-04)
Üretici:	Telpa Teknoloji Hizmetleri A.Ş. Hamidiye mah. Anadolu Cad.No:14 Kağıthane İSTANBUL/TÜRKİYE

SMS bildirim

Bu cihaz Türkçe karakterlerin tamamını ihtiva eder. ETSI TS 123.038 V8.0.0, ETSI TS 123.040 V8.1.0 ve ETSI TS 122 268 standartlarına veya bu standartların yerini alan ulusal ve uluslararası standartlara ve bu standartlarda yer alan teknik özelliklere uygundur.

Sebahattin YAMAN/CEO

18.02.2023

Declaration of Conformity (RED)

We declare that product	
Product:	Akıllı Hava Fritözü
Model Name:	GM Air Fryer
Marketing Name:	GM Air Fryer (Brand: General Mobile)
(RED Regulations): We hereby declare that the above named product is in conformance to all the essential requirements of the Radio Equipment Directive (2014/53/EU). To which this declaration relates, is in conformity with the following standards and/or other normative documents:	
Standards:	EN 62209-2:2010+AMD1(2019) EN 62368-1:2014+A11:2017 EN 50663:2017 EN 62209-1:2016 EN 50360:2017 EN 50566:2017 EN 55032:2015+A1:2020 EN 55035:2017+A11:2020 EN IEC 61000-3-2:2019+A1:2021 EN 61000-3-3:2013+A2:2021 ETSI EN 301 489-1 V2.2.3 (2019-11) ETSI EN 301 489-17 V3.2.4 (2020-09) ETSI EN 301 489-19 V2.2.1 (2022-09) ETSI EN 301 489-52 V1.2.1 (2021-11) ETSI EN 301 511 V12.5.1 (2017-03) ETSI EN 301 908-1 V15.2.1 (2023-01) ETSI EN 301 908-2 V13.1.1 (2020-06) ETSI EN 301 908-1 V15.2.1 (2023-01) ETSI EN 301 908-13 V13.2.1 (2022-02) ETSI EN 300 328 V2.2.2 (2019-07) ETSI EN 303 413 V1.2.1 (2021-04)
Manufacturer:	Telpa Teknoloji Hizmetleri A.Ş. Hamidiye mah. Anadolu Cad.No:14 Kağıthane İSTANBUL/TÜRKİYE

SMS Notification

This device contains all Turkish characters. It complies with ETSI TS 123.038 V8.0.0, ETSI TS 123.040 V8.1.0 and ETSI TS 122 268 standards or the national and international standards that replace these standards and the technical specifications in these standards.

Sebahattin YAMAN/CEO



18.02.2023

GENERAL MOBILE

www.generalmobile.com

