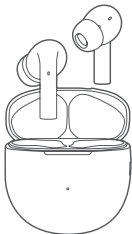


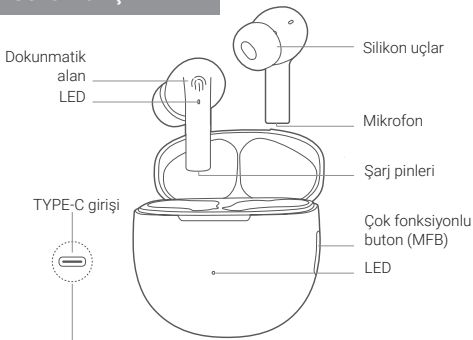
GENERAL MOBILE

GM Pods 3 Pro

Kablosuz Bluetooth Kulaklık
Hızlı Başlangıç Kılavuzu



Genel Bakış



İlk Eşleştirme:

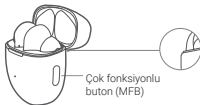
1. Kapağı açın ve kulaklıkları şarj kutusundan çıkarın.
 2. Akıllı cihazınızda GM Pods 3 Pro'yu arayın ve bağlanmak için tıklayın. En son bağlanılan cihaza otomatik olarak yeniden bağlanır.
- *Kulaklıklar, şarj kutusundan çıkarıldıktan sonra otomatik olarak açılacaktır, aksi takdirde lütfen şarj edin ve tekrar deneyin.

Eşleştirilmiş Cihazı Değiştirmek için:

1. Kulaklıkları şarj kutusuna yerleştirin ve kapağı açın.
2. Şarj kutusunda yer alan çok fonksiyonlu butona 4 saniye süreyle veya bir kulaklığın ışığı mavi yanana kadar dokununuz ve diğer kulaklık mavi yanıp sönene kadar bekleyin.
3. Cihazınızda GM Pods 3 Pro'yu arayın ve bağlanmak için dokununuz.

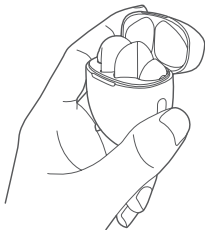
Çoklu Bağlantı:

- 1.Kapağı açın ve kulaklıklar A cihazına otomatik olarak bağlanacaktır. A cihazında Bluetooth'u kapatın.
- 2.B cihazında, GM Pods 3 Pro'yu arayın ve bağlanmak için dokununuz. Sonra A cihazında Bluetooth'u açın ve GM Pods 3 Pro'ya dokunarak çoklu bağlantıyı sonlandırın.

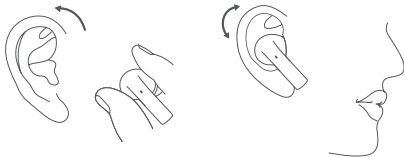


Fabrika Ayarları

1. Kulaklıkları şarj kutusuna yerleştirin ve şarj kutusunun kapağını açın.
 2. Kulaklıkları fabrikaya ayarlarına döndürmek için butona 10 saniye boyunca basılı tutun.
 3. Kulaklıklardaki LED ışıklar beyaz yanıp söndüğünde, cihaz sıfırlanıyor demektir. Kulaklıklar, fabrika ayarlarına döndükten sonra akıllı cihazınıza otomatik olarak bağlanacaktır.
- * Kulaklıklar bağlanamazsa yukarıdaki adımları deneyin.



Nasıl Takılır?



1. Kulaklığı kulağınıza takıp ardından takma stabilitesini kontrol etmek için başınızı sallayın.
2. Daha iyi arama-konuşma deneyimi elde etmek için mikrofonu ağızınıza doğru ayarlayın.
3. Lütfen kulaklık başlıklarını doğru şekilde takın, sıkıca oturduklarından ve ses deliklerinin kulak kanallarının içinde olduğundan emin olun.



Kulağınıza en iyi oturan silikon ucu seçin.

Tekli Mod

1. Telefona bağlanabilir hale getirmek için kulaklıklardan birini alın (LED kırmızı ve mavi olarak yanıp söner).
2. Akıllı cihazınızda GM Pods 3 Pro'yu arayın ve bağlanmak için tıklayın.

Kulaklığı Şarj Ederken

Kulaklığı şarj etmek için şarj kutusunun içine yerleştirin. Şarj olurken LED kırmızı renkte yanar ve dolduktan sonra 1 dakikalığına maviye döner.

Şarj Kutusunu Şarj Ederken

Şarj kutusunu USB kablo ile şarj edin. Şarj kutusunun üzerindeki LED şarj olurken kırmızı renkte yanar ve şarj tamamlandığında LED mavi yanar.

Kutudaki LED Işık

Kutunun şarj yüzdesi > 20% (Mavi)

Kutunun şarj yüzdesi < 20% (Kırmızı)

Fonksiyonlarının Ayrıntıları



Açık: Kulaklıkları kutusundan çıkarın.



Kapalı: Kulaklıkları kapatmak için şarj kutusuna yerleştirin.



Çağrıyı cevaplama/sonlandırma: Arka arkaya iki defa dokunmatik panele dokununuz.



Çağrıyı sessize al: 1.5 saniye boyunca dokunmatik panele basılı tutmaya devam edin.



Bir önceki şarkıya geç: Sol kulaklığın dokunmatik paneline 1.5 saniye kadar dokununuz.



Bir sonraki şarkıya geç: Sağ kulaklığın dokunmatik paneline 1.5 saniye kadar dokununuz.



Sesli Asistan: Sol panele üç kez dokunarak sesli asistanı etkinleştirin.



Oynatma/Duraklatma: Sol veya sağ panele iki defa dokununuz.



Oyun modu: Sağ kulaklığa arka arkaya 3 defa dokununuz.

FCC Uyumluluk Bildirimi

Bu ekipman, FCC Kuralları Bölüm 15'e uygun B Sınıf dijital cihazı olarak test edilmiş ve uygunluğu tespit edilmiştir. Bu kısıtlamalar, cihaz kurulurken zararlı yazılımlara karşı koruma sağlamak için düzenlenmiştir. Bu ekipman, radyo frekansı üretir ve yayabilir, talimatlara uygun kurulmaz ve kullanılmazsa, radyo iletişimde parazite neden olabilir. Ancak, belirli bir kurulumda parazit oluşmayacağına garantisizdir. Ekipmanın açılıp kapanmasında zararlı parazitlere neden oluyorsa, kullanıcının aşağıdaki önlemlerden bir veya daha fazlasını uygulaması önerilir:

- Alıcı antenin yeniden yönlendirilmesi veya yer değiştirmesi
- Ekipmanın fişini farklı bir prizde deneme
- Ekipman ile alıcı arasındaki uzaklığın artırılması
- Yardım için satıcınıza veya tecrübeli bir radyo-TV teknisyenine danışma.

Bu aygıt, FCC kurallarının 15. bölümü ile uyumludur. Çalışma, aşağıdaki iki koşula tabidir:

(1) Bu cihaz zararlı parazitlenmeye neden olamaz ve (2) bu aygıt, istenmeyen çalışmaya neden olabilecek parazitlenme de dahil olmak üzere, her türlü parazitlenmeyi kabul etmelidir. Üretici tarafından açıkça onaylanmayan değişiklikler veya değişiklik girişimleri, kullanıcının ekipmanı kullanma yetkisini geçersiz kılabilir.

Üründe Bulunan Tehlikeli Maddeler ve İçerikleri

Parça Adı	Tehlikeli Maddeler									
	Pb	Hg	Cd	Cr (VI)	PBB	PBDE	DIBP	DEHP	DBP	BBP
Ana Bölüm	X	○	○	○	○	○	○	○	○	○
Batarya	○	○	○	○	○	○	○	○	○	○
Kulaklık Tipleri	○	○	○	○	○	○	○	○	○	○
Aksesuarlar	○	○	○	○	○	○	○	○	○	○
Şarj Kablosu	X	○	○	○	○	○	○	○	○	○

Bu form SJ / T 11364 yönetmeliği ile yapıldı.

O: bu parçanın homojen malzemelerindeki tehlikeli madde içeriğinin (AB) 2015/863 yönetmeliği sınırları içinde olduğu anlamına gelir.

X: bu parçanın en azından bir homojen malzemesindeki tehlikeli madde içeriğinin (AB) 2015/863 yönetmeliğinin sınırlarının ötesinde olduğu, ancak yine de muafiyet kapsamında AB ROHS Direktifi ile uyumlu olduğu anlamına gelir.

Not: Cihazı uzun süre kullanmak işitme duyunuzun zarar görmesine yol açacağından lütfen zamanı doğru şekilde kullanın.

Standardı uygulayın: Q / HL 1-2019; Q / HL 2-2017 Üretici: Dongguan Hele Electronics Co., Ltd. Adres: Daojiao Town, Dongguan City, Guangdong, China

İpuçları ve Uyarılar

İpuçları

1. Kulaklığınızı kullanmadan önce, lütfen kılavuzu dikkatlice okuyun ve ileride tekrar kontrol üzere saklayın.
2. İlk kullanımdan önce kulaklığın tam olarak şarj edilmesi gerekir.
3. Kulaklık seti iki haftadan daha uzun süre kullanılmayacaksa, lütfen düzenli olarak şarj etmeyi unutmayın.
4. Lütfen kalitesi onaylanmış üretici tarafından üretilen şarj cihazlarını kullanın.
5. Kulaklığınız telefonunuz tarafından bulunamazsa, lütfen eşleştirme modunda olup olmadığını kontrol edin; uzun süre bağlantısız bırakılırsa, kulaklık eşleştirme modundan çıkar, lütfen moda tekrar girin; telefonunuzda bir prosedür hatası oluşursa, yeniden başlatın; kulaklığınızda bir prosedür hatası oluşursa, yeniden başlatın veya sıfırlayın.

Uyarılar!

1. Hasar ve tehlikeleri önlemek için kulaklığınızı asla herhangi bir nedenle sökmeyin veya üzerinde değişiklik yapmayın.
2. Kulaklık setini aşırı sıcaklıklarda (0°C'nin altında veya 45°C'nin üzerinde) saklamayın.
3. Göstergelyi çocukların veya hayvanların gözlerine yakın kullanmaktan kaçının.
4. Bu kulaklığı, fırtına sırasında düzensiz fonksiyonlardan ve artan elektrik çarpması riskinden kaçınmak için kullanmayın.
5. Kulaklıkları setini temizlemek için kuvvetli kimyasallar veya güçlü deterjanlar kullanmayın.
6. Kulaklığı kuru tutun.



RoHS

•Garanti süresi; malın tüketiciye teslim tarihinden itibaren başlar ve iki (2) yıldır. Bütün parçaları dahil olmak üzere malın tamamı garanti süresince garanti kapsamındadır. Malın arızalanması durumunda, tamirde geçen süre garanti süresine eklenir. Garanti uygulaması sırasında değiştirilen malın garanti süresi, satın alınan malinkalan garanti süresi ile sınırlıdır.

•Kullanım ömrü süresince malın bakım ve onarım süresi yirmi (20) iş gününü geçemez. Bu süre, garanti süresi içerisinde mala ilişkin arızanın yetkili servis istasyonuna veya satıcıya bildiri tarihinde, garanti süresi dışında ise malın yetkili servis istasyonuna teslim tarihinden itibaren başlar. Tüketicinin arıza bildirimini telefon, faks, e-posta, iadeli taahhütlü mektup ve benzeri bir yolla yapabilir. Uyuşmazlık halinde bildiriye ilişkin ispat yükümlülüğü tüketiciye aittir.

•6502 Sayılı Tüketicinin Korunması Hakkında Kanun madde 11 uyarınca, malın ayıplı olduğunun anlaşılması durumunda tüketici;
-Satılanı geri vermeye hazır olduğunu bildirerek sözleşmeden dönme,
-Satılanı alıkoymayı ayıp oranında satış bedelinden indirim isteme,
-Aşırı bir masraf gerektirmediği takdirde, bütün masrafları satıcıya ait olmak üzere satılanın ücretsiz onarılmasını isteme,
-İmkân varsa, satılanın ayıpsız bir misli ile değiştirilmesini isteme, seçicilik haklarından birini kullanabilir. Satıcı, tüketicinin tercih ettiği bu talebi yerine getirmekle yükümlüdür. Ücretsiz onarım veya malın ayıpsız misli ile değiştirilmesi hakları üretici veya ithalatçıya karşı da

kullanılabilir.

Bu fıkradaki hakların yerine getirilmesi konusunda satıcı, üretici ve ithalatçı müteselsilen sorumludur. Üretici veya ithalatçı, malın kendisi tarafından piyasaya sürülmesinden sonra ayıbın doğduğunu ispat ettiği takdirde sorumlu tutulmaz. Ücretsiz onarım veya malın ayıpsız misli ile değiştirilmesinin satıcı için orantısız güçlükleri beraberinde getirecek olması hâlinde tüketici, sözleşmeden dönme veya ayıp oranında bedelden indirim

haklarından birini kullanabilir. Ücretsiz onarım veya malın ayıpsız misli ile değiştirilmesi haklarından birinin seçilmesi durumunda bu talebin satıcıya, üreticiye veya ithalatçıya yöneltilmesinden itibaren azami otuz iş günü içinde yerine getirilmesi zorunludur. Ancak, tüketicini ücretsiz onarım talebi, azami tamir süresi (20 işgünü) içinde yerine getirilir. Aksi hâlde tüketici diğer seçimlik haklarını kullanmakta serbesttir. Tüketicinin sözleşmeden dönme veya ayıp oranında bedelden indirim hakkını seçtiği durumlarda, ödemiş olduğu bedelin tümü veya bedelden yapılan indirim tutarı derhâl tüketiciye iade edilir. Seçimlik hakların kullanılması nedeniyle ortaya çıkan tüm masraflar, tüketicinin seçtiği hakkı

yerine getiren tarafça karşılanır. Tüketici bu seçimlik haklarından biri ile birlikte 6098 sayılı Türk Borçlar Kanunu hükümleri uyarınca tazminat da talep edebilir.

•Arızalarda kullanım hatasının bulunup bulunmadığının, yetkili servis istasyonları, yetkili servis istasyonunun mevcut olmaması halinde sırasıyla; malın satıcısı, ithalatçısı veya üreticisinden birisi

tarafından mala ilişkin azami tamir süresi içerisinde düzenlenen raporla belirlenmesi ve bu raporun bir nüshasının tüketiciye verilmesi zorunludur.

•Malın tanıtma ve kullanım kılavuzunda yer alan hususlara aykırı olarak kullanılması; orjinal olmayan aksesuar, batarya ve şarj cihazı kullanılması; cihazın sıvı alması; darbe görmesi; üretici firma tarafından onaylanmamış yetkisiz kişilerce müdahale görmesi; orjinal olmayan yazılım yüklenmesi ya da üretici firma tarafından onaylanmamış uygulamaların yüklenmesi gibi sebeplerle meydana gelecek arızalarda kullanım hatası bulunduğu kabul edilecek olup; mal, garanti kapsamı dışında işlem görecektir. Ürün üzerinde kullanım hatasının tespiti halinde tüketici; malın ücretsiz onarımını isteme hakkını ve diğer seçimlik hakları olan malın ayıpsız misli ile değiştirilmesi, sözleşmeden dönme veya ayıp oranında bedelden indirim haklarından birini kullanamayacaktır.

•Tüketici, mala ilişkin şikayet ve itirazlarına ilişkin olarak; 6502 sayılı Tüketicinin Korunması Hakkında Kanununun 68. maddesinde yer alan parasal değere göre, yerleşim yerinin bulunduğu veya tüketici işleminin yapıldığı yerdeki İl/ilçe Tüketici Hakem Heyetlerine veya Tüketici Mahkemelerine başvuruda bulunabilir.

•Satıcı tarafından Garanti Belgesinin verilmemesi durumunda tüketici, Gümrük ve Ticaret Bakanlığı Tüketicinin Korunması ve Piyasa Gözetimi Genel Müdürlüğüne başvurabilir.

İTHALATÇI FİRMA

Ünvanı

: Telpa Teknoloji Hizmetleri A.Ş.

Adresi

: Hamidiye Mahallesi, Anadolu Caddesi,
No:14 Kağıthane. 34408 İSTANBUL/TÜRKİYE

Kaşe ve İmza :

telpa

teknoloji

Telpa Teknoloji Hizmetleri A.Ş.

Hamidiye Mah. Anadolu Cad. No: 14 Kağıthane/

Tel: 0212 371 11 00 Faks: 0212 371 11 9

İktisadi Sicil No: 837 054 4762 Tic Sicil No: 1932

SATICI FİRMANIN

Ünvanı

:

Adresi

:

Tel

:

Faks

:

E-posta

:

Fatura Tarih ve Sayısı

:

Teslim Tarihi ve Yeri

:

Yetkilinin İmzası

:

Firmanın Kaşesi

:

MALIN

Cinsi

: Kablosuz Kulaklık

Markası

: General Mobile

Modeli

: GM Pods 3 Pro

Teslim Tarihi ve Yeri

:

Bandrol ve Seri No

:

UYGUNLUK BEYANI / DECLARATION OF CONFIRMITY

Ürün Tanımı/Product Description:

Kablosuz Bluetooth Kulaklık/True Wireless Stereo Bluetooth Earphone

Marka/Brand : General Mobile

Model : GM Pods 3 Pro

Yukarıda belirtilen ürün RED yönetmeliği standartlarına ve aşağıdaki diğer düzenleyici belgelere uygun olduğunu beyan ederiz.

We hereby declare that the above named products is in conformance to all the essential requirements of the directive RED To which this declaration relates, is in conformity with the following standards and/or other normative documents.

EN 62479:2010

EN IEC 62368-1:2020

ETSI EN 301 489-1 V2.2.3 (2019-11)

ETSI EN 301 489-17 V3.2.4 (2020-09)

ETSI EN 300 328 V2.2.2 (2019-07)

Üretici/Manufacturer:

Dongguan Hele Electronics Co., Ltd


İthalatçı/Importer:

Telpa Teknoloji Hizmetleri A.S.

Hamidiye mah. Anadolu Cad.No:14

Kağıthane İSTANBUL/TÜRKİYE

Sebahattin YAMAN/CEO

 09.03.2023

GENERAL MOBILE